

Ficha Técnica – Perfis em Madeira (Pinus)

# MULTILINHA

---



 **SantaLuzia**<sup>®</sup>  
NOSSO PRIMEIRO AMBIENTE É O MEIO AMBIENTE!



## Referente à: Coleção Multilinha

### 1. Linhas de produto

- Multilinha Pinus

### 2. Identificação do Produto e da Empresa

Produto:	Perfis de Poliestireno: Ripas de Pinus
Composição:	96 % Poliestireno Reciclado e 4% Poliestireno Virgem
Acabamento:	Acabamento em Pinus Natural
Função:	Elemento decorativo para acabamento de paredes, tetos e afins, em ambientes internos.
Empresa:	Indústria e Comércio de Molduras Santa Luzia Ltda.
Endereço:	Rua Heriberto Effting, 555 – Braço do Norte /SC – CEP 88750 000
Telefone:	0300 145 1300
E-mail	<a href="mailto:santaluzia@industriasantaluzia.com.br">santaluzia@industriasantaluzia.com.br</a>
Site:	<a href="http://www.industriasantaluzia.com.br">www.industriasantaluzia.com.br</a>

### 3. Apresentação, Embalagem e Armazenamento

Os produtos são apresentados em barras de 2,80 m de comprimento, embaladas com plástico termo encolhido duas a duas, e transportadas em caixas de papelão. Cada embalagem contém a referência do produto.

O armazenamento deve ser feito horizontal, para que não provoque a envergadura dos perfis.

Obs.: Perfis com comprimentos especiais podem ser feitos de acordo com a Política de Vendas, e o tipo de embalagem pode ser também negociado caso a caso.




Conheça todos os nossos produtos em:  
[www.industriasantaluzia.com.br](http://www.industriasantaluzia.com.br)

Rua Heriberto Effting, 555  
Braço do Norte - SC  
CEP 88750 000  
Fone +55 48 3651 1300

Obs.: Se forem aplicados outros tipos de tinta, devem-se observar as recomendações do fabricante da mesma.

#### 4. Dimensões dos perfis



**A empresa Santa Luzia não se responsabiliza pela instalação do produto.**

#### AVISO IMPORTANTE AO CONSUMIDOR

Para garantir a qualidade dos produtos Santa Luzia, é importante seguir as recomendações feitas nos manuais, que podem ser encontrados nas embalagens dos produtos e no nosso site ([www.industriasantaluzia.com.br](http://www.industriasantaluzia.com.br)).

Para disseminar as práticas recomendadas, a Santa Luzia possui cursos gratuitos à disposição dos profissionais autônomos que atuam na área de prestação de serviços. Mas não possui instaladores empregados, credenciados ou autorizados de qualquer forma. Por isso, não se responsabiliza pela prestação de serviços de instalação, que é da inteira responsabilidade dos profissionais contratados.

Por essa razão, a Santa Luzia não autoriza a utilização de sua imagem, nome ou qualquer forma de uso de sua propriedade imaterial, em qualquer meio, para oferta de prestação de serviços por parte de instaladores autônomos.

Qualquer dúvida entre em contato conosco pelo telefone que está na assinatura do e-mail, ou pelo e-mail ([sac@industriasantaluzia.com.br](mailto:sac@industriasantaluzia.com.br)).

VERSÃO 01/2023 - 02



Conheça todos os nossos produtos em:  
[www.industriasantaluzia.com.br](http://www.industriasantaluzia.com.br)

Rua Heriberto Effting, 555  
Braço do Norte - SC  
CEP 88750 000  
Fone +55 48 3651 1300

Manual de Instalação

# MULTILINHA

---



 **SantaLuzia**<sup>®</sup>  
NOSSO PRIMEIRO AMBIENTE É O MEIO AMBIENTE!



## Manual de Instalação

### Coleção MultiLinha – Ripa de Pinus

Equipamentos necessários:

- Equipamentos de proteção (óculos, protetor auricular);
- Medidor de nível, metro ou trena e lápis para marcação;
- Serra meia esquadria preferencialmente elétrica;
- Super Adesivo Santa Luzia;
- Santa Luzia Massa Premium ou Calafetador Santa Luzia;
- Cola Super Instantânea Santa Luzia
- Pano para limpeza
- Dupla Face Santa Luzia

Método de Instalação

#### **IMPORTANTE:**

- Não realizar instalação em locais com incidência direta da luz solar e/ou ambiente externo.
- Instalação realizada no teto, utilizar fixação mecânica (tipo pinos ou similar), além do Super Adesivo Santa Luzia e Dupla Face Santa Luzia.
- Recomenda-se veementemente que no momento da abertura da embalagem, seja feita uma inspeção visual em todos os produtos.

Aplicação em parede:

- Após limpar a superfície onde o Ripado será aplicado, use nível para demarcar o local de aplicação da primeira ripa e trace uma reta para garantir que ela fique na posição desejada.
- Corte as barras de acordo com o tamanho da sua parede. Caso seja necessário emendar as barras utilize Cola Super Instantânea Santa Luzia para minimizar possíveis trincas.
- Limpe o verso do perfil removendo possíveis resíduos e rebarba do corte.

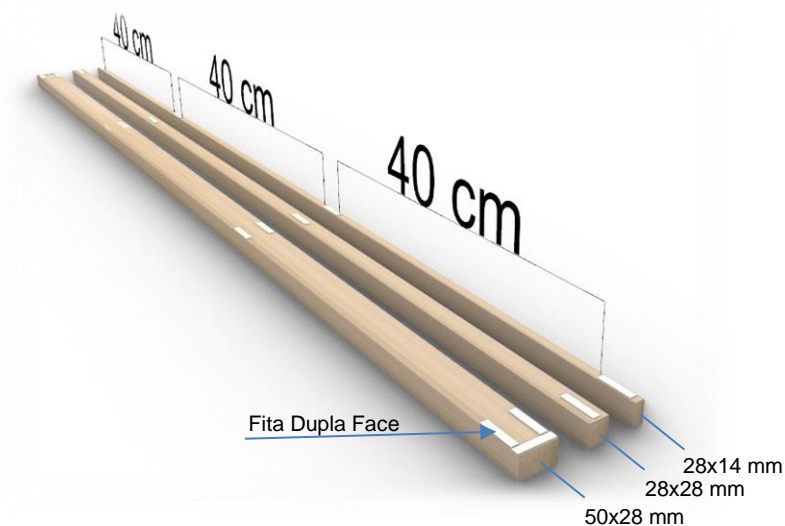
2



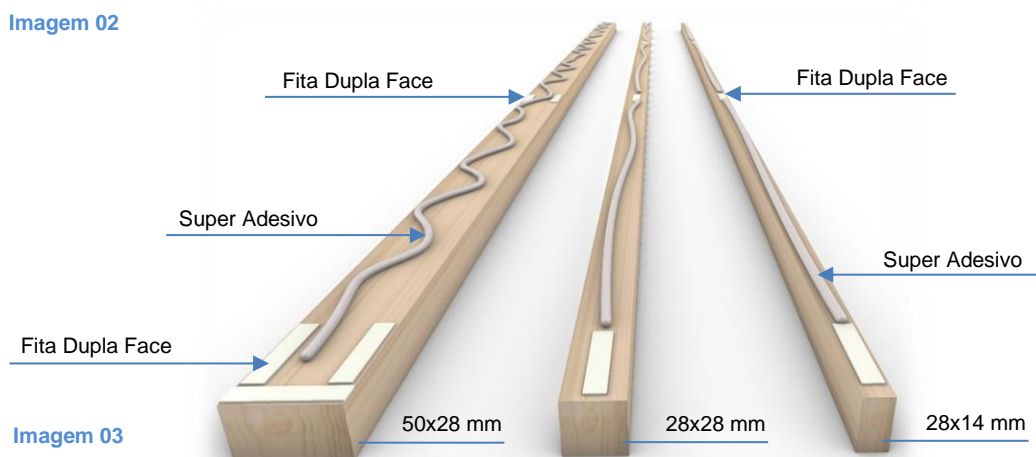

Conheça todos os nossos produtos em:  
[www.industriasantaluzia.com.br](http://www.industriasantaluzia.com.br)

Rua Heriberto Efftting, 555  
Braço do Norte - SC  
CEP 88750 000  
Fone +55 48 3651 1300

- Aplique pedaços de Fita Dupla Face Santa Luzia de 3 a 5 cm de comprimento, com espaçamento de no máximo 40 cm entre elas. Começar a aplicação da Fita Dupla Face Santa Luzia nas extremidades da barra de 50x28 mm e mais uma em cada ponta. Nas barras de 28x28 mm e 28 x14 mm aplicar a fita dupla face apenas no centro.



- Na superfície da barra que ficara em contato com a parede, aplicar um cordão de Super Adesivo Santa Luzia, sinuoso e contínuo, percorrendo entre as Fitas Dupla Face Santa Luzia, ao longo do comprimento da barra de 50x28 mm. Nas barras de 28x28 mm e 28x14 mm aplicar o Super Adesivo Santa Luzia entre as pausas da Fita Dupla Face Santa Luzia. Vide imagem 2 e 3 abaixo.



- Agora coloque a barra na posição de instalação que desejar e pressione contra a parede, vide imagem 04. Para um resultado mais eficiente, firme por uns 30 segundos.



Imagem 04

#### Aplicação no teto:

Utilizar elemento de fixação mecânica, tais como pino/parafuso além da dupla face Santa Luzia e super adesivo Santa Luzia, vide método de aplicação em parede, mencionado anteriormente.

#### União entre barras 45°:

Para locais com altura superior a 2,80 metros por exemplo, que irá demandar a união/emenda de topo entre barras. Evitar o corte reto, e utilizar o corte em 45° de forma a reduzir o aparecimento da união entre as barras. Ao proceder com o corte de 45°, execute no sentido contrário do observador. Isso diminuirá a percepção de existência de uma união/emenda entre as barras.

- **A Empresa Santa Luzia não se responsabiliza pela instalação do produto.**
- **A Empresa Santa Luzia se dá ao direito de fazer atualizações e/ou alterações neste documento sem aviso prévio.**





## AVISO IMPORTANTE AO CONSUMIDOR

Para garantir a qualidade dos produtos Santa Luzia, é importante seguir as recomendações feitas nos manuais, que podem ser encontrados nas embalagens dos produtos e no nosso site ([www.industriasantaluzia.com.br](http://www.industriasantaluzia.com.br)).

Para disseminar as práticas recomendadas, a Santa Luzia possui cursos gratuitos à disposição dos profissionais autônomos que atuam na área de prestação de serviços. Mas não possui instaladores empregados, credenciados ou autorizados de qualquer forma. Por isso não se responsabiliza pela prestação de serviços de instalação, que é da inteira responsabilidade dos profissionais contratados.

Por essa razão, a Santa Luzia não autoriza a utilização de sua imagem, nome ou qualquer forma de uso de sua propriedade imaterial, em qualquer meio, para oferta de prestação de serviços por parte de instaladores autônomos.

Qualquer dúvida entre em contato conosco pelo telefone que está na assinatura do e-mail, ou pelo e-mail ([sac@industriasantaluzia.com.br](mailto:sac@industriasantaluzia.com.br)).

Para maiores esclarecimento sobre este ou outros métodos de instalação, consulte- nos:  
SAC +55 48 3651 1358

VERSÃO 01/2023 – 04



BRASIL **EPD**®



Conheça todos os nossos produtos em:  
[www.industriasantaluzia.com.br](http://www.industriasantaluzia.com.br)

Rua Heriberto Effting, 555  
Braço do Norte - SC  
CEP 88750 000  
Fone +55 48 3651 1300

**Termo de Garantia – Perfis em Madeira (Pinus)**  
Referente à: Multilinha Pinus

# MULTILINHA

---



---

 **SantaLuzia**<sup>®</sup>  
NOSSO PRIMEIRO AMBIENTE É O MEIO AMBIENTE!



## **Termo de Garantia – Perfis em Madeira (Pinus)** Referente à: Multilinha Pinus

O termo de garantia abaixo está relacionado aos perfis de madeira natural.

Para ter direito a garantia, o consumidor deverá seguir criteriosamente todas as recomendações contidas no manual de instalação, disponível no site da Santa Luzia ([www.industriasantaluzia.com.br](http://www.industriasantaluzia.com.br))

Os perfis de Pinus da **Santa Luzia** possuem as seguintes garantias de fábrica:

### 1. Defeito de fabricação – **Anteriormente a instalação.**

1.1 A garantia de fábrica cobre os seguintes itens expostos abaixo:

- ✓ Rachaduras ao longo de toda a secção transversal do perfil
- ✓ Diferença de largura entre barras de mesmo código acima de 2 mm;
- ✓ Barras com tamanho menor do que o especificado na Nota Fiscal.

1.2 Recomenda-se veementemente que no momento da abertura da embalagem, seja feita uma inspeção visual em todos os produtos.

### **Lembre-se sempre: produto instalado é considerado produto ACEITO!**

Para todos os itens expostos acima no item 1.1, a **Santa Luzia** proporcionará aos seus clientes a garantia. A **Santa Luzia** deve ser contatada em até 48 horas a ser contada a partir da data de emissão da Nota Fiscal de compra do produto.

2

### 2. Defeito de fabricação – **Após a instalação.**

2.1 A garantia de fábrica **NÃO** cobre os seguintes itens expostos abaixo:

- ✓ Instalação diferente da recomendada pelo manual de instalação do fabricante disponível no site da empresa;
- ✓ Mau uso do produto;
- ✓ Pintura realizada pelo cliente;
- ✓ Variação dimensional devido à flutuação de temperatura (dilatação);
- ✓ Assentamento inapropriado devido a pisos e paredes desalinhadas/irregulares;
- ✓ Utilização dos perfis em ambiente externo;
- ✓ Diferença de acabamento entre amostras e produto;
- ✓ Cupim, Brocas e etc.

OBS 1: Poderá ocorrer variação de acabamento final entre lotes distintos para um mesmo produto, não ensejando garantia de fábrica.



BRASIL

EPD®



Conheça todos os nossos produtos em:  
[www.industriasantaluzia.com.br](http://www.industriasantaluzia.com.br)

Rua Heriberto Efftting, 555  
Braço do Norte - SC  
CEP 88750 000  
Fone +55 48 3651 1300

OBS 2: Nas localidades onde não se comercializa os produtos, Super Adesivo Santa Luzia, e Fita Dupla Face Santa Luzia, entrar em contato com o SAC (0300 145 1300), para indicação de produto similar.

Para todos os itens expostos acima no item 2, a Santa Luzia proporcionará aos seus clientes a garantia de 06 meses. O prazo de 06 meses será contado a partir da data de emissão da Nota Fiscal de compra do produto.

### **AVISO IMPORTANTE AO CONSUMIDOR**

Para garantir a qualidade dos produtos Santa Luzia, é importante seguir as recomendações feitas nos manuais, que podem ser encontrados nas embalagens dos produtos e no nosso site ([www.industriasantaluzia.com.br](http://www.industriasantaluzia.com.br)).

Para disseminar as práticas recomendadas, a Santa Luzia possui cursos gratuitos à disposição dos profissionais autônomos que atuam na área de prestação de serviços. Mas não possui instaladores empregados, credenciados ou autorizados de qualquer forma. Por isso, não se responsabiliza pela prestação de serviços de instalação, que é da inteira responsabilidade dos profissionais contratados.

Por essa razão, a Santa Luzia não autoriza a utilização de sua imagem, nome ou qualquer forma de uso de sua propriedade imaterial, em qualquer meio, para oferta de prestação de serviços por parte de instaladores autônomos.

Qualquer dúvida entre em contato conosco pelo telefone que está na assinatura do e-mail, ou pelo e-mail ([sac@industriasantaluzia.com.br](mailto:sac@industriasantaluzia.com.br)).

Versão 01/2023 - 03



BRASIL **EPD**®



Conheça todos os nossos produtos em:  
[www.industriasantaluzia.com.br](http://www.industriasantaluzia.com.br)

Rua Heriberto Efftting, 555  
Braço do Norte - SC  
CEP 88750 000  
Fone +55 48 3651 1300